

Документ подписан простой электронной подписью  
Информация о владельце:  
ФИО: Ярошенко Николай Николаевич  
Должность: проректор по учебно-методической деятельности  
Дата подписания: 04.06.2026 12:20:09  
Уникальный программный ключ:  
25cc77c6d2a242799b1569189212ec549db4bb3f

**Федеральное государственное бюджетное образовательное учреждение  
высшего образования  
Московский государственный институт культуры**

**УТВЕРЖДЕНО:**

Председатель Учебно-методического  
совета факультета государственной  
культурной политики  
Единак А. Ю.

**МЕТОДИЧЕСКИЕ РЕКОМЕНДАЦИИ ПО САМОСТОЯТЕЛЬНОЙ РАБОТЕ СТУДЕНТОВ ПО  
ДИСЦИПЛИНЕ**

**1С:ПРЕДПРИЯТИЕ**

**Направление подготовки/специальности (код, наименование)  
38.00.00 Экономика и управление**

**Профиль подготовки/специализация: 38.03.01 Экономика предприятий и  
организаций сферы культуры**

**Квалификация (степень) выпускника: бакалавр**  
(бакалавр, магистр, специалист)

**Форма обучения: очная**  
(очная, очно-заочная, заочная)

*РПД адаптирована для лиц  
с ограниченными возможностями  
здоровья и инвалидов*

**Химки, 2025**

В программе отведено время на самостоятельную работу студентов как важнейшую часть учебного процесса. Учебные занятия включают в себя все основные формы организации учебного процесса: лекции, семинары, практические занятия, самостоятельную работу

### **Самостоятельная работа студентов по дисциплине «1С: Предприятие»**

#### **Тема 1. Основы организации бухгалтерского учета в программе "1С: Бухгалтерия предприятия"**

Задания для самостоятельного выполнения:

Изучить ФЗ 402 «О бухгалтерском учете» (представить конспект ФЗ).

Изучить ПБУ 1/2008 «Учетная политика организации» (представить конспект).

Организация документооборота.

#### **Тема 2. Основы учета покупок в программе "1С: Бухгалтерия предприятия"**

Задания для самостоятельного выполнения:

Изучить ФСБУ 6/2020 Учет основных средств (представить конспект).

Изучить ФСБУ 5/2019 Запасы (представить конспект).

#### **Тема 3. Основы учета производства в программе "1С: Бухгалтерия предприятия"**

Задания для самостоятельного выполнения:

Бухгалтерский учет распределения общепроизводственных расходов

Бухгалтерский учет распределения общехозяйственных расходов.

Бухгалтерский учет распределения расходов на продажу.

#### **Тема 4. Основы учета продаж и закрытие отчетного периода в программе "1С: Бухгалтерия предприятия" <sup>1</sup>**

Задания для самостоятельного выполнения:

Изучить ПБУ 9/99 «Доходы организации» (представить конспект).

Изучить ПБУ 10/99 «Расходы организации» (представить конспект).

Изучить ПБУ 18/02, «Учет расчетов по налогу на прибыль организации» (представить конспект ФЗ).

Изучить ПБУ 4/99 «Бухгалтерская отчетность организации» (представить конспект ФЗ).

Бухгалтерский учет формирования финансового результата по не основной деятельности предприятия.

Самостоятельная работа по дисциплине «Основы "1С: Бухгалтерия предприятия"» предполагает логический анализ и формализацию текстов нормативных документов регулирования бухгалтерского учета на территории РФ, конструирование понятий, а также

исчисление полученных результатов в регистрах бухгалтерского учета и установление последовательности формирования регистров при создании базы данных бухгалтерского учета в программе "1С: Бухгалтерия предприятия".

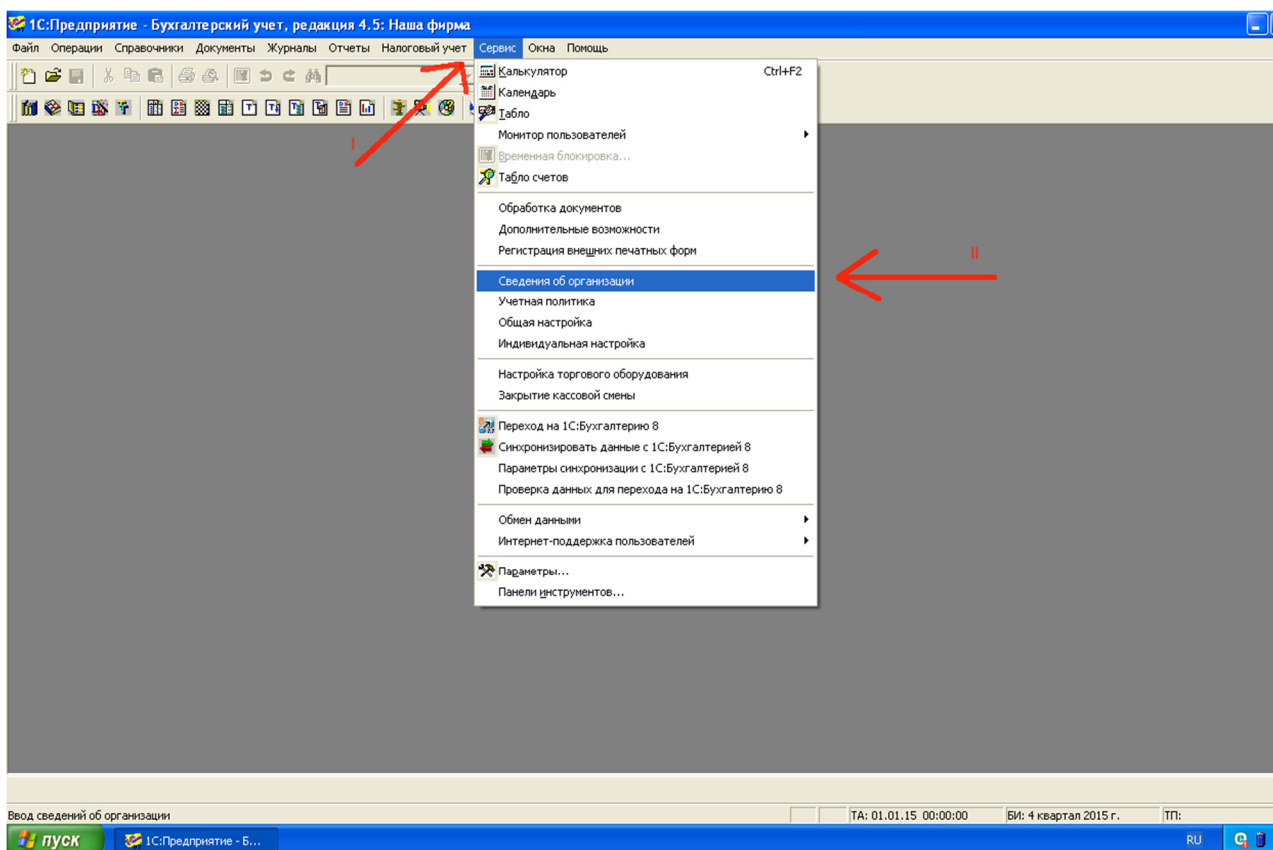
## Примеры выполнения практических заданий

### Задача 1

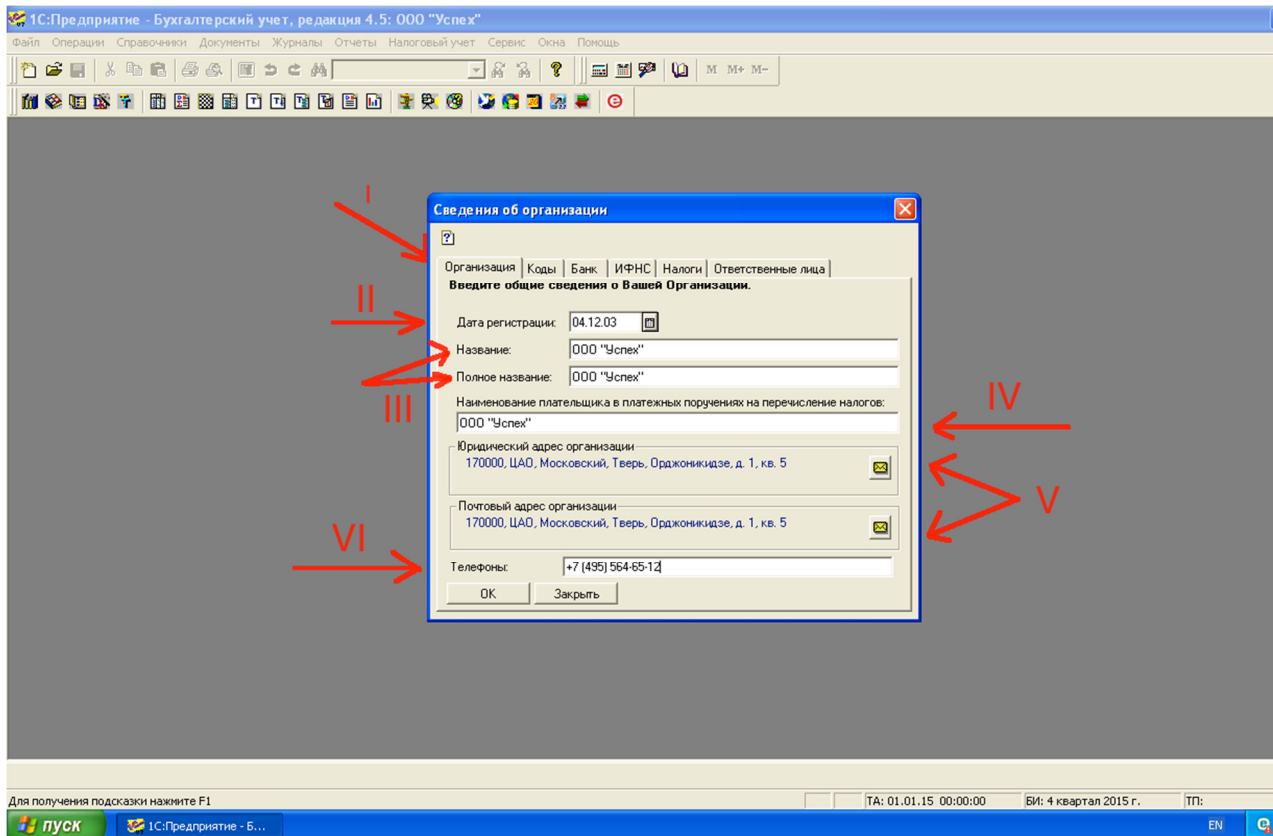
Заполнить информацию об организации и загрузить все банки РФ из интернета в 1С Предприятие

Решение

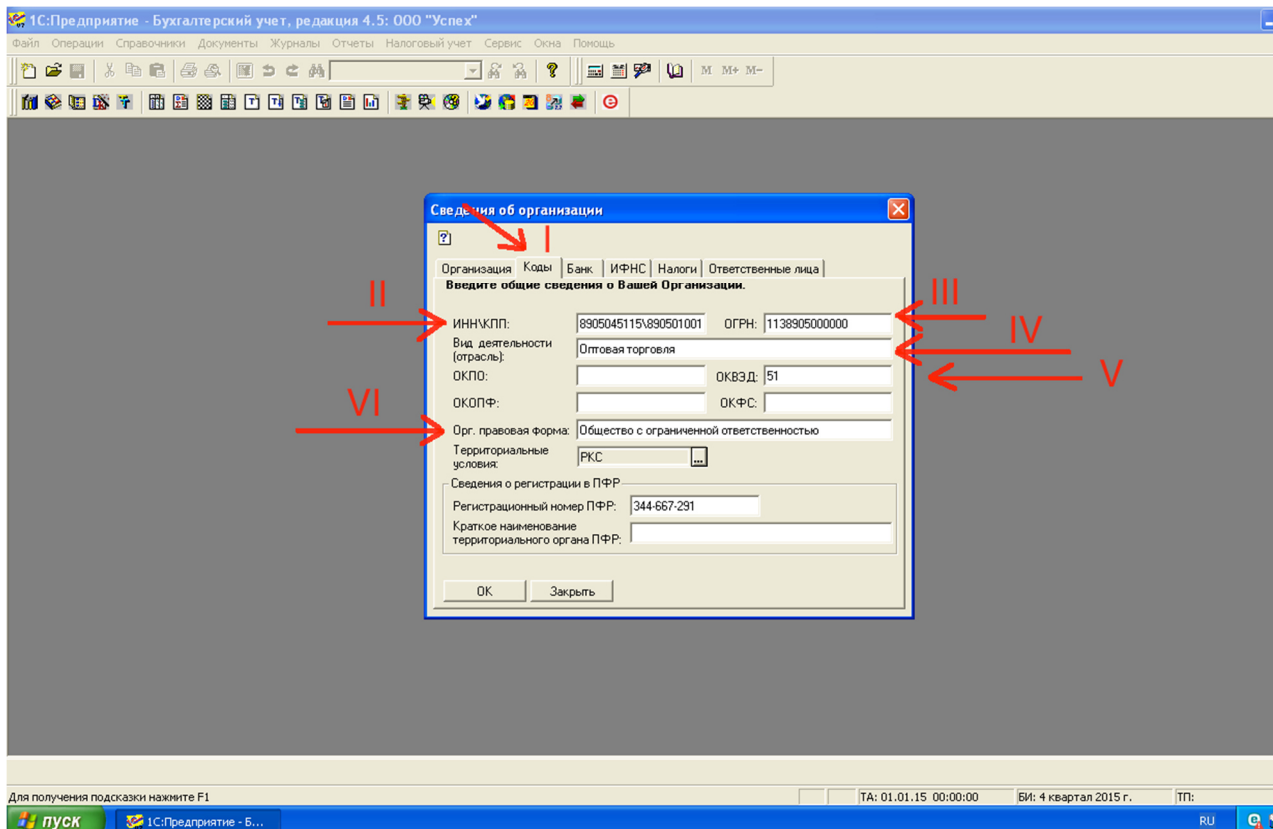
- 1) Запустить 1С Предприятие из меню Пуск
- 2) Для того что бы ввести данные об организации требуется зайти в Сервис (I) → Сведения об организации (II)



- 3) Открыть вкладку Организация (I) заполнить Дату регистрации (II), Название (III), Наименования плательщика (IV), Юридический и Почтовый адреса (V), Телефон (VI)

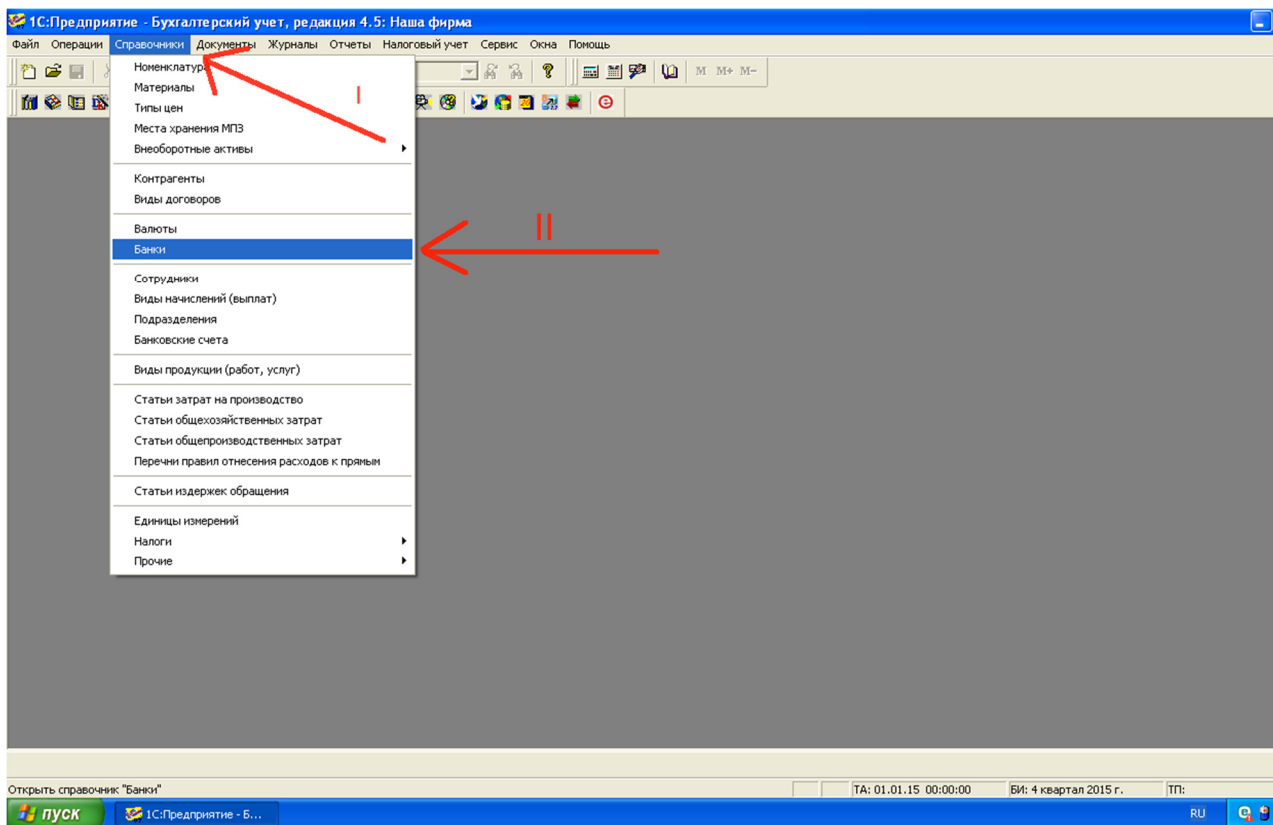


- 4) Открыть вкладку Коды (I) указать ИНН (II) ОГРН (III) Указать вид деятельности (IV), ОКВЭД (V) заполнить поле организационно-правовую форму полностью (VI)

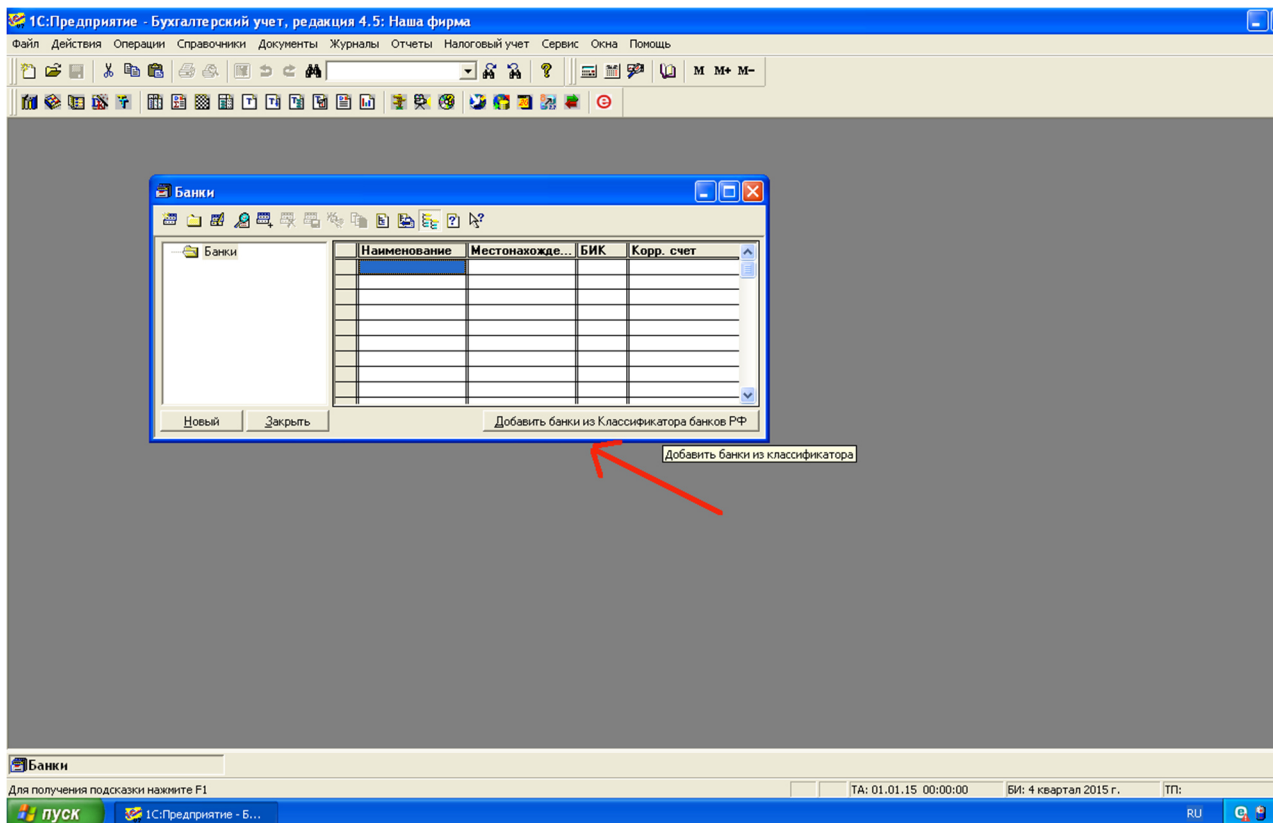


Заполнение информации об организации завершено, нажмите кнопку ОК

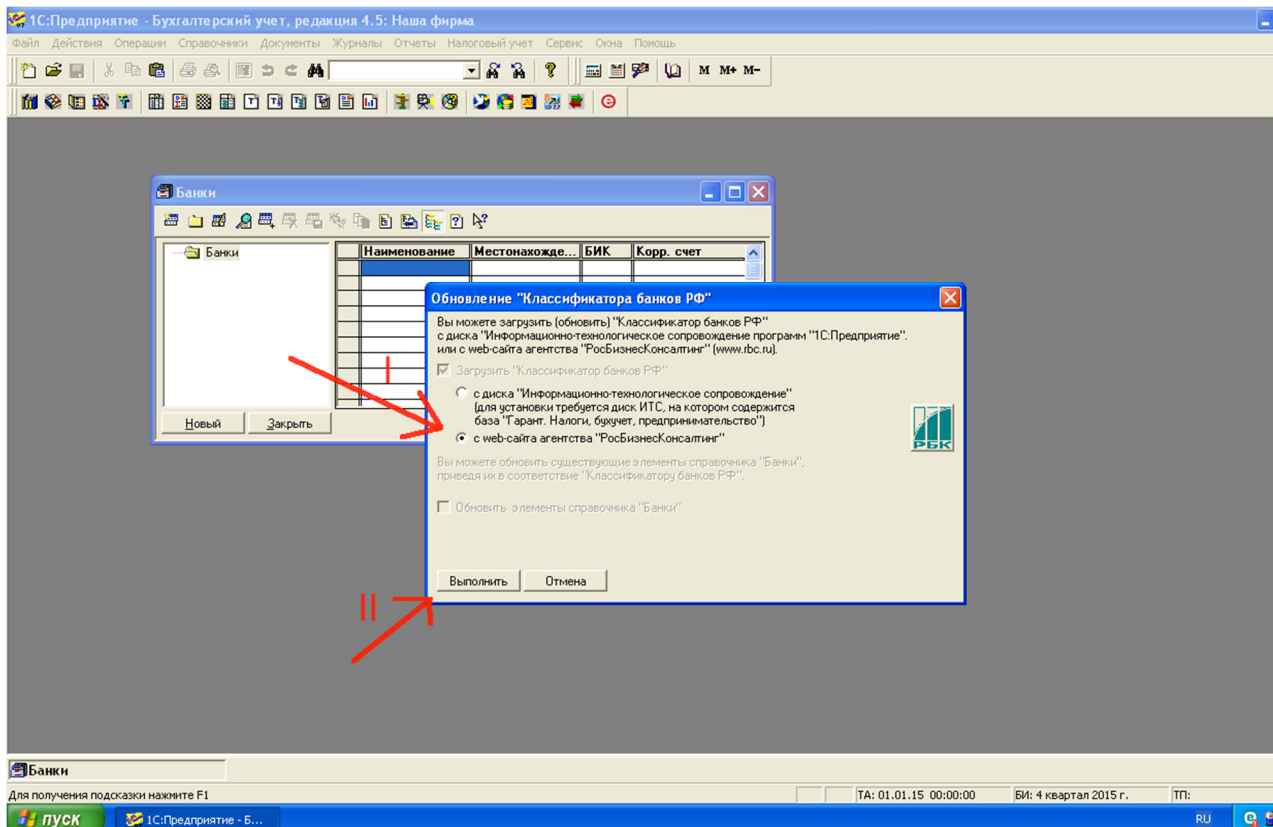
- 5) Для автоматической загрузки банков в приложении 1С Предприятие откройте раздел Справочники (I) → Банки (II)



- 6) В новом окне нажмите на кнопку Добавить банки из Классификатора банков РФ



- 7) Поставьте точку получить данные с web сайта агентства «РосБизнесКонсалтинг» (I) и нажмите Выполнить (II). Подождите пару минут, ВНИМАНИЕ компьютер должен быть подключен к интернету.

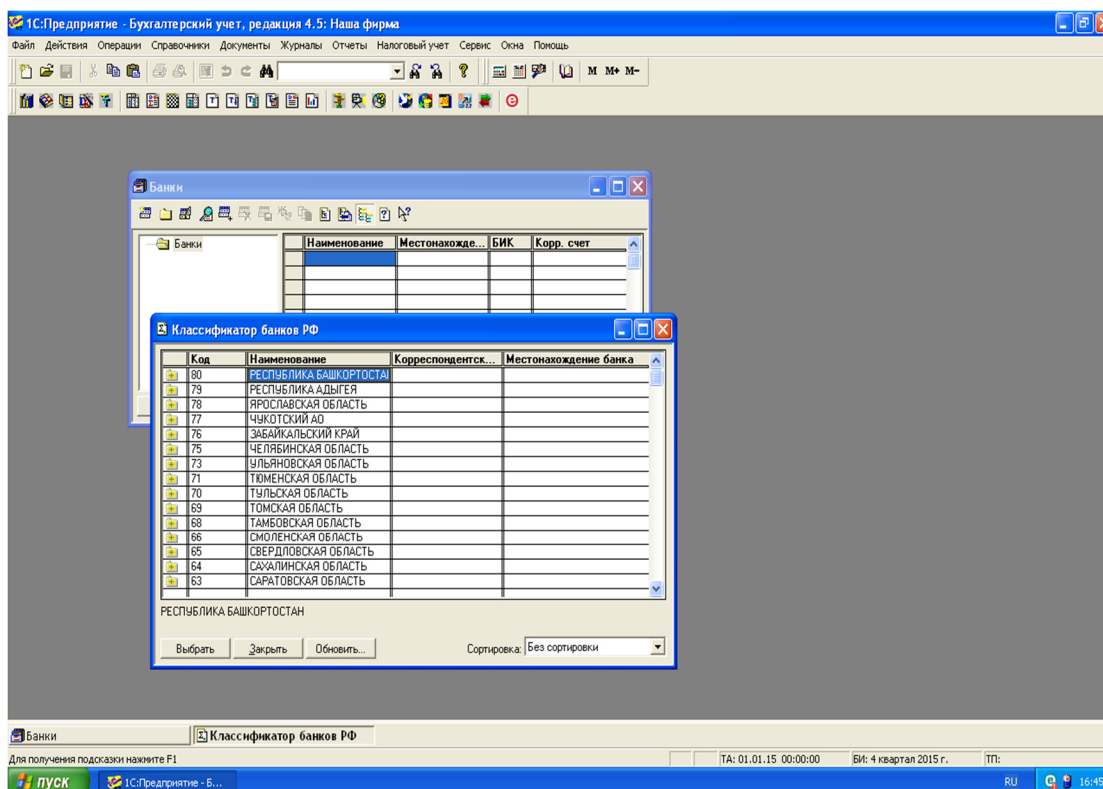


- 8) Выберите область/край кликните правой кнопкой мыши и нажмите выбрать и закрыть.

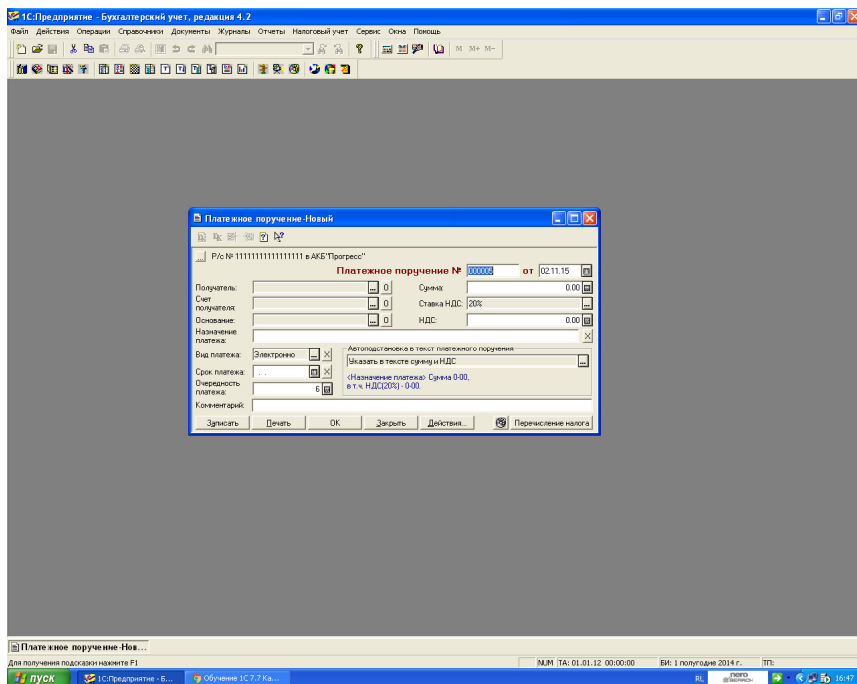
Информация о банках РФ успешно загружена

*Контрольная работа оценивается в пределах 10 баллов. Работа, выполненная на 5 баллов и ниже неудовлетворительно.*

**Тема 1. 1С:Предприятие: назначение, эволюция. Версии программы**  
**Задача 2. Создание и распечатка платежного поручения**  
1.Открываем программу 1С: Предприятие. Бухгалтерский учет



2.Создаем Платежное поручение



### 3. Заполняем поля

Прописываем номер платежного поручения и дату документа

Нажимаем на Получатель и в появившемся окне выбираем из списка получателя

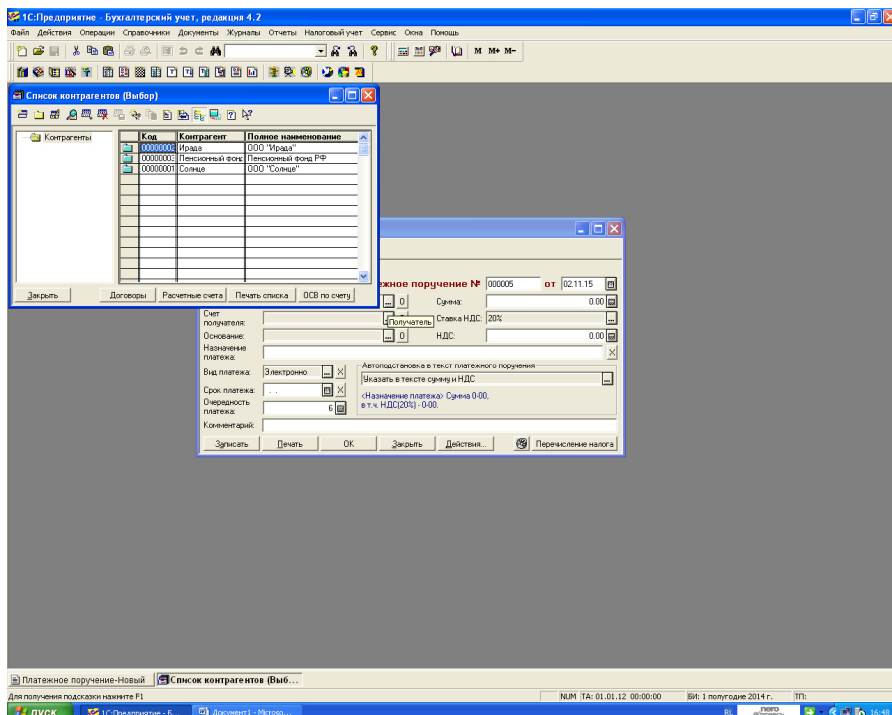
Указываем счет получателя

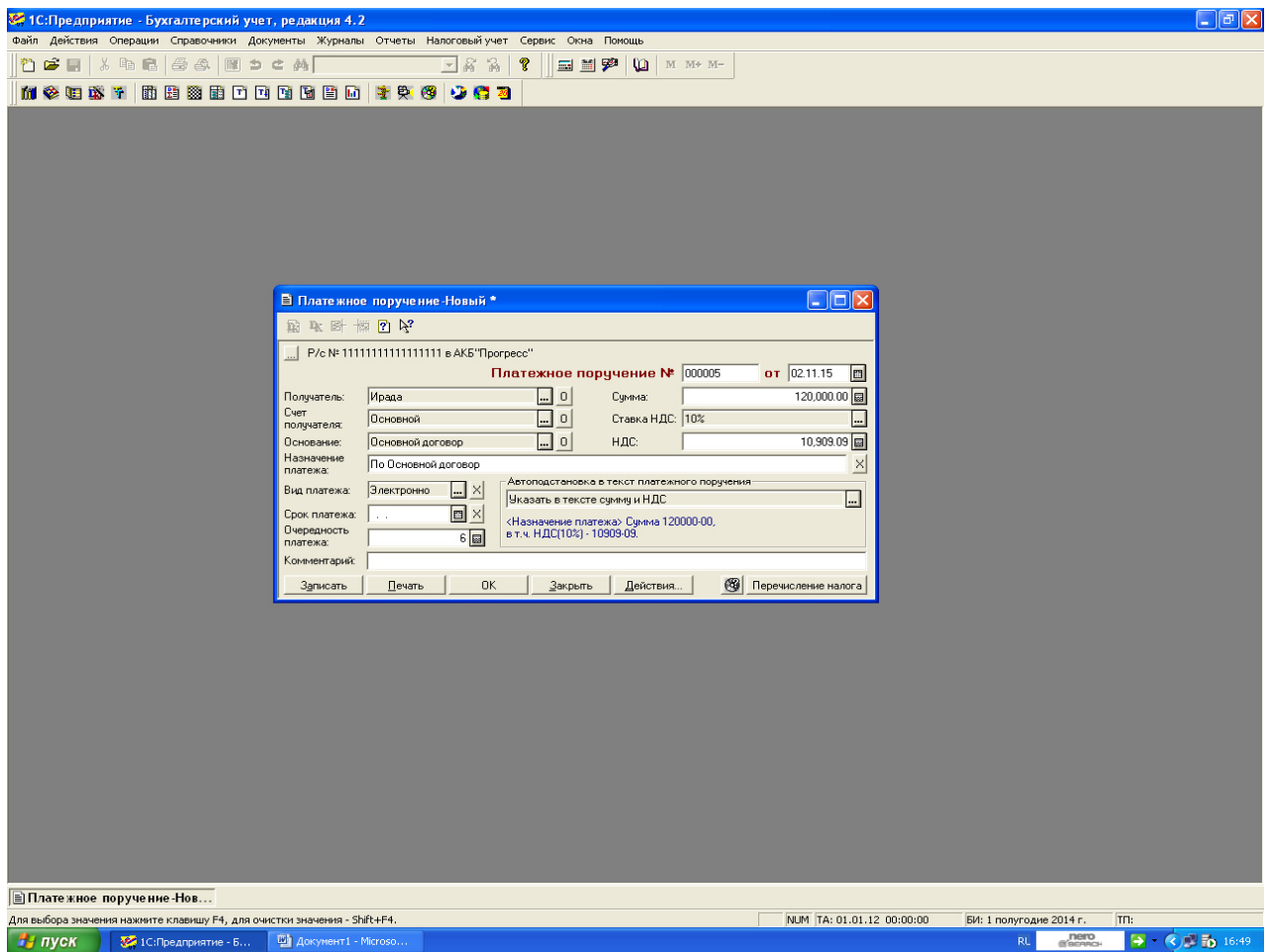
Основание договора

Указываем выплачиваемую сумму

Если учитывается НДС, то прописываем процентную ставку, а также НДС в валюте

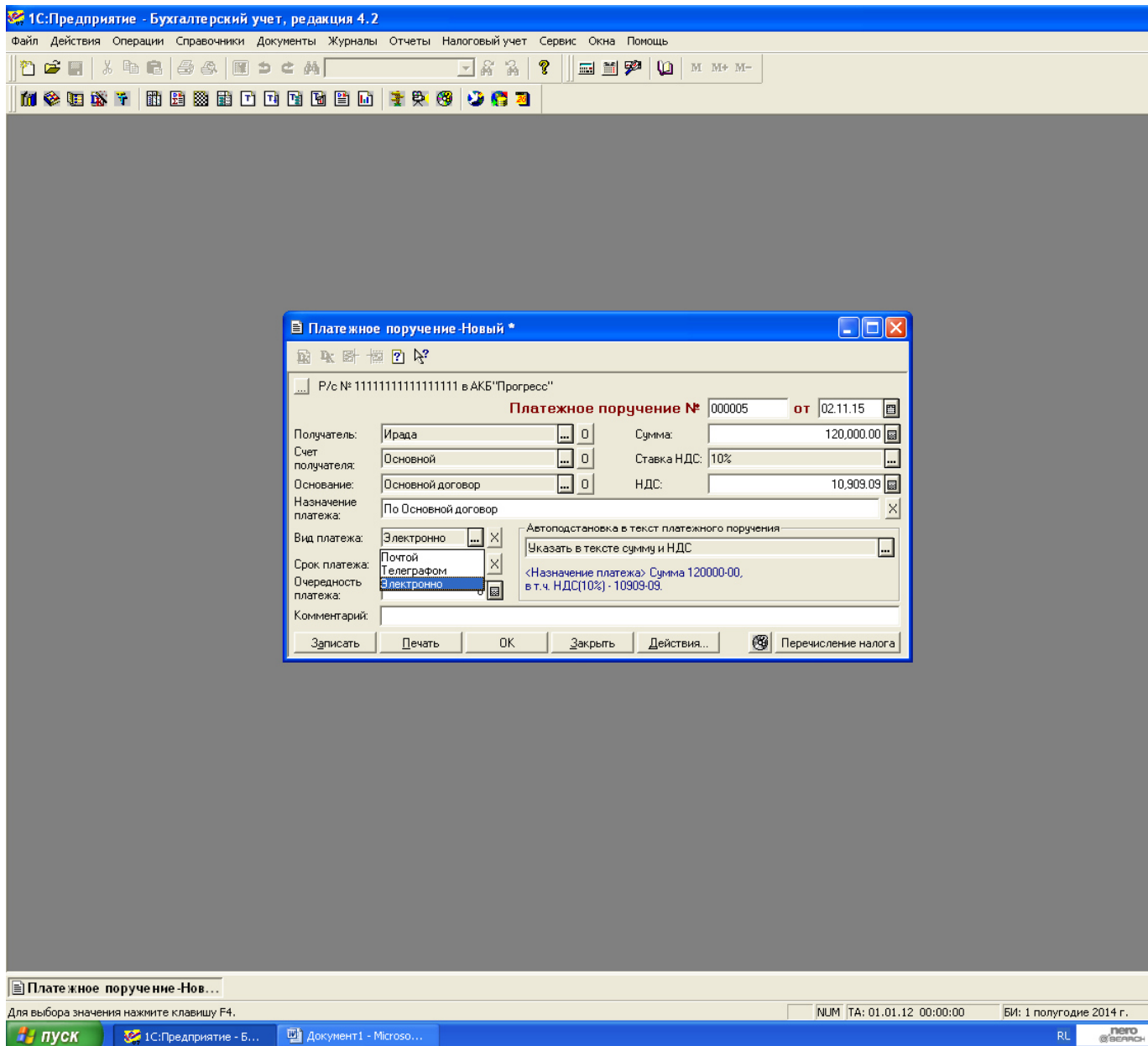
Указываем Назначение платежа



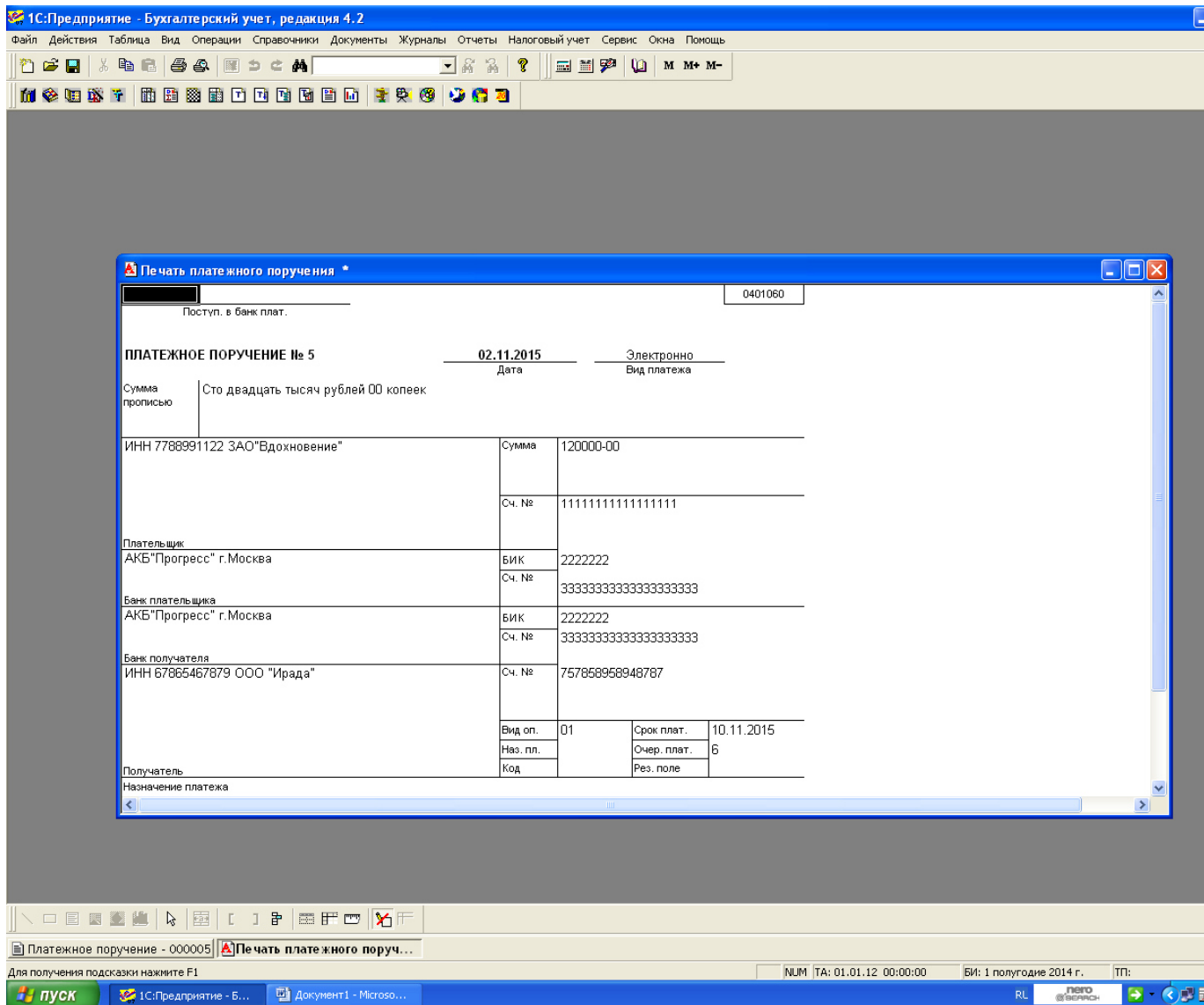


4. Указываем вид платежа: почтой, телеграфом, электронно  
Можно уточнить сроки платежа и очередность

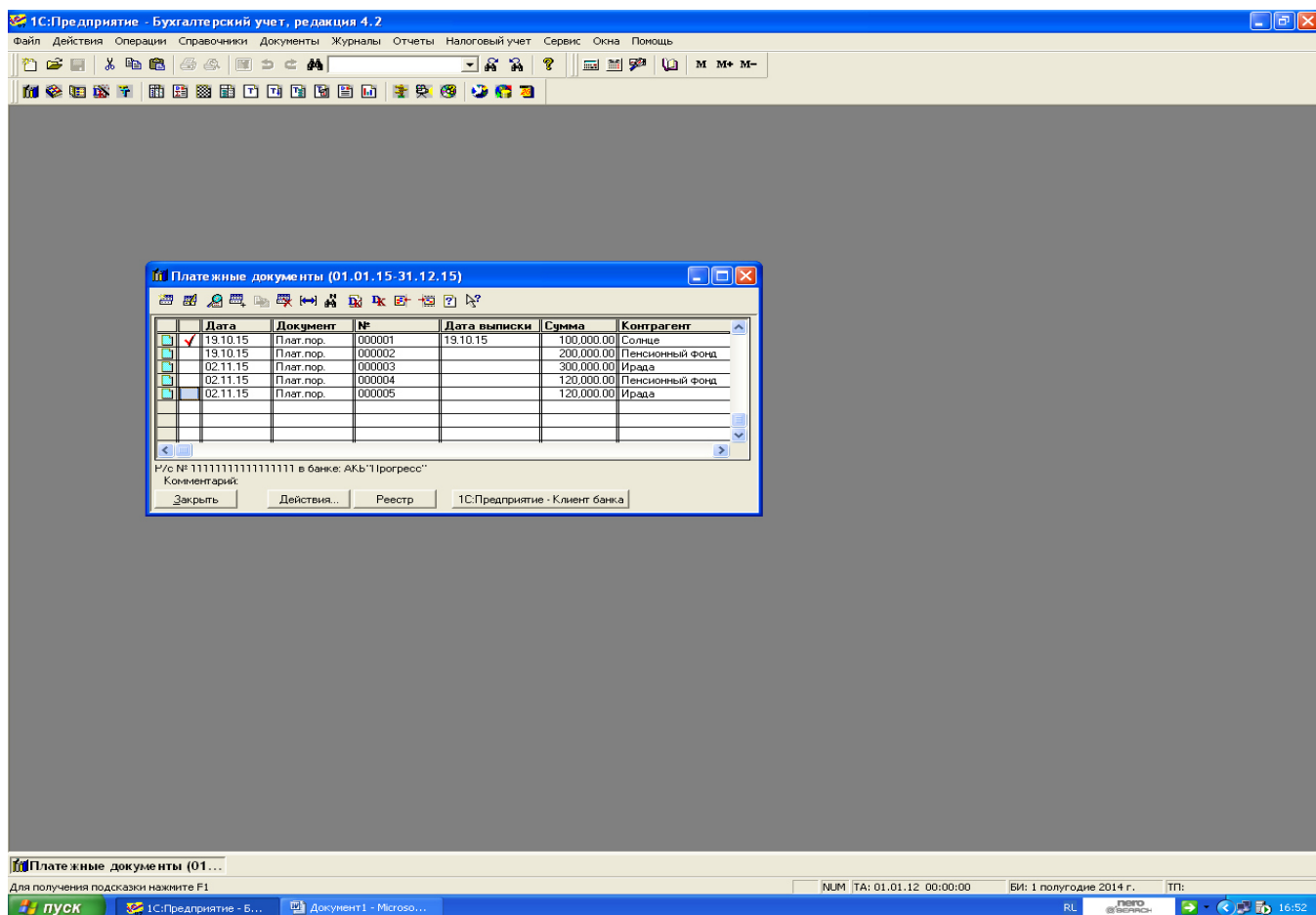
При необходимости добавляется комментарий к Платежному поручению



5. Платежное поручение готово, и его можно отправить на печать



6. В платежных документах мы можем посмотреть, какие документы созданы и проверены. Данное платежное поручение записано от 02.11.2023



## Методические рекомендации по проведению занятий

К началу изучения дисциплины обучающимся необходимо:

- ознакомиться с нормативной правовой базой, устанавливающей требования к реализации ОПОП специальности «Экономика и управление», специализации «Экономика предприятий и организаций сферы культуры»
- получить индивидуальные логин и пароль для доступа в электронную информационно-образовательную среду МГИК;
- ознакомиться с настоящими методическими указаниями для обучающихся по освоению дисциплины; перечнем основной и дополнительной учебной литературы, необходимой для освоения дисциплины; перечнем ресурсов информационно-телекоммуникационной сети «Интернет», необходимых для освоения дисциплины; перечнем учебно-методического обеспечения для самостоятельной работы обучающихся по дисциплине; методическими материалами, определяющими процедуры оценивания знаний, умений, навыков, характеризующих этапы формирования компетенций.

Основным методом изучения курса является лекционно-практический метод (лекции, практические занятия и самостоятельная работа студентов).

*Лекции* представляют собой систематические обзоры бухгалтерской информационной системы «1С:Бухгалтерия», а также платформы

«1С:Предприятие» с подачей материала в виде презентаций.

*Практическое занятие* позволяет научить студента применять теоретические знания при решении и исследовании конкретных задач.

*Практические занятия* проводятся в компьютерных классах, при этом практикуется работа в группах. Подход разбора конкретных ситуаций широко используется как преподавателем, так и студентами при проведении анализа результатов самостоятельной работы. Это обусловлено тем, что в процессе исследования часто встречаются задачи, для которых единых подходов не существует. Каждая конкретная задача при своем исследовании имеет множество подходов, а это требует разбора и оценки целой совокупности конкретных ситуаций.

**Презентация.** Цель презентации - донести до аудитории полноценную информацию об объекте презентации в удобной форме. Мультимедийные презентации - способ представления информации с помощью компьютерных программ PowerPoint, Windows Movie Maker. Презентация должна содержать не более 10 слайдов, содержащих тестовую информацию, рисунки и таблицы для раскрытия выбранной темы.

*Тестирование.* Тестирование является частью текущего контроля знаний. Подготовка студента к прохождению тестирования осуществляется в период лекционных и занятий, а также во внеаудиторные часы в рамках самостоятельной работы. Во время самостоятельной подготовки студент пользуется конспектами лекций, основной и дополнительной литературой по дисциплине (см. перечень литературы в рабочей программе дисциплины).

Для подготовки доклада необходимо подобрать литературу. Общее количество литературных источников, включая тексты из Интернета, (публикации в журналах), должно составлять не менее 10 наименований. Учебники, как правило, в литературные источники не входят.

В освоении дисциплины инвалидами и лицами с ограниченными возможностями здоровья большое значение имеет индивидуальная учебная работа (консультации) - дополнительное разъяснение учебного материала.

Индивидуальные консультации по предмету являются важным фактором, способствующим индивидуализации обучения и установлению воспитательного контакта между преподавателем и обучающимся инвалидом или лицом с ограниченными возможностями здоровья.

**Контроль самостоятельной работы:** проводится на аудиторных занятиях. Контроль самостоятельной работы состоит в проверке самостоятельной проработки тем дисциплины,

выполнения самостоятельных заданий.