


## ЗАХВАТ ЗАЛОЖНИКОВ



**1 Покинуть опасную зону**  
Пройти к ближайшему свободному выходу

При нахождении рядом с местом захвата заложников попытаться покинуть опасную зону, при невозможности таких действий оставаться на месте, не провоцировать нарушителя, выполнять его требования, сохранять спокойствие и не допускать паники, вести себя как можно незаметнее и не переключать на себя внимание нарушителя.



**2 Заблокировать вход**  
Запереть на ключ  
Заблокировать мебелью или подручными средствами

При нахождении в помещении вблизи места захвата заложников помочь работникам организации заблокировать входы, в том числе с помощью мебели (самостоятельно заблокировать входы, если рядом не оказалось работника).



**3 Соблюдать тишину**  
Выключить телефон  
Разговаривать тихо  
Сохранять спокойствие

Сохранять спокойствие, разговаривать тихо, внимательно слушать и выполнять указания работника организации.

Переключить средства связи в бесшумный режим либо выключить их.



**4 Найти безопасное место**  
Дальше от дверей  
Ниже проемов окон  
Прикрытое мебелью


Разместиться наиболее безопасным из возможных способов: как можно дальше от входов, ближе к капитальным стенам, ниже уровня оконных проемов, под прикрытием мебели

## СТРЕЛОК НА ТЕРРИТОРИИ



**1 Покинуть опасную зону**  
Пройти к ближайшему свободному выходу

При нахождении вне здания/объекта немедленно уйти в сторону от здания, в котором находится преступник, по возможности покинуть территорию объекта и сообщить родителям (законным представителям) о своем месте нахождения, в случае нахождения в непосредственной близости работника организации сообщить ему об опасности и далее действовать по его указаниям.



**2 Заблокировать вход**  
Запереть на ключ  
Заблокировать мебелью или подручными средствами

При нахождении в здании переместиться в ближайшее помещение или в сторону работника организации, сообщить ему об опасности и далее действовать по его указаниям.

Помочь работнику организации заблокировать входы, в том числе с помощью мебели (самостоятельно заблокировать входы, если рядом не оказалось работника).



**3 Соблюдать тишину**  
Выключить телефон  
Разговаривать тихо  
Сохранять спокойствие

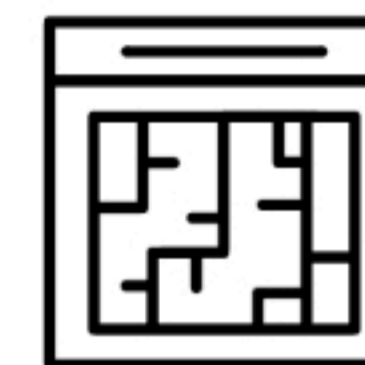
Сохранять спокойствие, разговаривать тихо, внимательно слушать и выполнять указания работника организации.

Переключить средства связи в бесшумный режим либо выключить их.



**4 Найти безопасное место**  
Дальше от дверей  
Ниже проемов окон  
Прикрытое мебелью

Разместиться наиболее безопасным из возможных способов: как можно дальше от входов, ближе к капитальным стенам, ниже уровня оконных проемов, под прикрытием мебели



**5 Эвакуация**  
Разблокировать двери только по указанию сотрудников оперативных служб

Разблокировать выходы и выходить из помещения только по указанию работника организации, руководителя или оперативных служб.


Оказать помощь и поддержку другим обучающимся только по указанию работника организации.

## СТРЕЛОК В ЗДАНИИ



**1 Покинуть опасную зону**  
Пройти к ближайшему свободному выходу

При нахождении вне здания/объекта немедленно уйти в сторону от здания, в котором находится преступник, по возможности покинуть территорию объекта и сообщить родителям (законным представителям) о своем месте нахождения, в случае нахождения в непосредственной близости работника организации сообщить ему об опасности и далее действовать по его указаниям.



**2 Заблокировать вход**  
Запереть на ключ  
Заблокировать мебелью или подручными средствами

Заблокировать входы в помещениях, в том числе с помощью мебели (самостоятельно заблокировать входы, если рядом не оказалось работника).



**3 Соблюдать тишину**  
Выключить телефон  
Разговаривать тихо  
Сохранять спокойствие

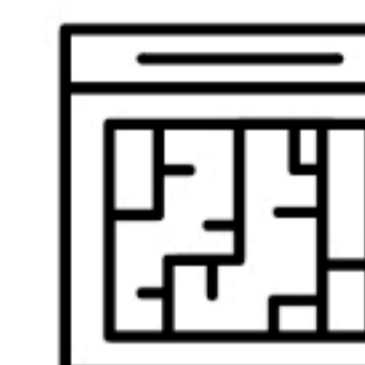
Сохранять спокойствие, разговаривать тихо, внимательно слушать и выполнять указания работника организации.

Переключить средства связи в бесшумный режим либо выключить их.



**4 Найти безопасное место**  
Дальше от дверей  
Ниже проемов окон  
Прикрытое мебелью

Разместиться наиболее безопасным из возможных способов: как можно дальше от входов, ближе к капитальным стенам, ниже уровня оконных проемов, под прикрытием мебели



**5 Эвакуация**  
Разблокировать двери только по указанию сотрудников оперативных служб

Разблокировать выходы и выходить из помещения только по указанию работника организации, руководителя или оперативных служб.

Оказать помощь и поддержку другим обучающимся только по указанию работника организации.



### ЗАЛОЖНИК

Что делать если вы стали заложником?

Сохранять спокойствие

Не провоцировать

Не привлекать внимание

Выполнять требования нарушителя



### ШТУРМ

В случае штурма здания следуйте следующим инструкциям



Лечь на пол лицом вниз, голову закрыть руками и не двигаться



По возможности держаться подальше от проемов дверей и окон



Не бежать навстречу сотрудникам, проводящим операцию, или от них, так как они могут посчитать бегущих за преступников



При ранении постараться не двигаться с целью уменьшения потери крови

## ВЗРЫВНОЕ УСТРОЙСТВО ОБНАРУЖЕНО НА ВХОДЕ (ПРИ ПОПЫТКЕ ПРОНОСА)



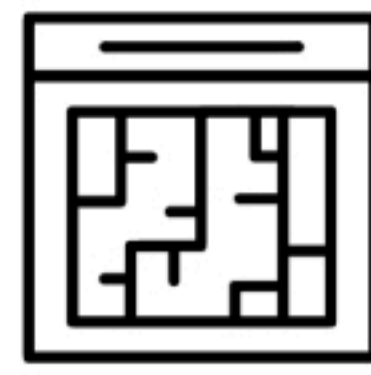
**1** Покинуть опасную зону  
Отойти на безопасное расстояние

Проследовать на безопасное расстояние (см. врезку внизу страницы) от предполагаемого взрывного устройства (места его проноса или провоза).



**2** Выполнять указания  
Руководителя  
Сотрудника охраны  
Работника организации

Действовать по распоряжению руководителя, охранника или работника организации.



**3** Эвакуация  
Сохранять спокойствие  
На время эвакуации  
отключить средства связи

В случае эвакуации сохранять спокойствие, отключить средства связи.

Оказывать помощь и поддержку другим обучающимся только по указанию работников организации.

## ВЗРЫВНОЕ УСТРОЙСТВО ОБНАРУЖЕНО В ЗДАНИИ



**1** Обнаружение  
Не трогать «бесхозный» предмет

Не трогать и не приближаться к оставленным другими лицами (бесхозным) предметам.



**2** Опрос  
Задать вопрос «Чья сумка/  
пакет?»

В случае обнаружения оставленного другими лицами (бесхозного) предмета громко обратиться к окружающим «Чья сумка (пакет, коробка)?», если ответа не последовало сообщить ближайшему работнику организации, либо обучающемуся старшего возраста.



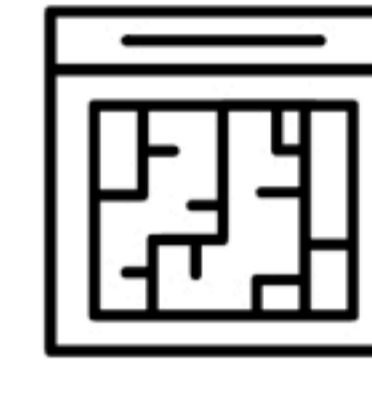
**3** Покинуть опасную зону  
Отойти на безопасное расстояние

Проследовать на безопасное расстояние (см. врезку внизу страницы) от предполагаемого взрывного устройства (места его проноса или провоза).



**4** Выполнять указания  
Руководителя  
Сотрудника охраны  
Работника организации

Действовать по распоряжению руководителя, охранника или работника организации.



**5** Эвакуация  
Сохранять спокойствие  
На время эвакуации  
отключить средства связи

В случае эвакуации сохранять спокойствие, отключить средства связи.

Оказывать помощь и поддержку другим обучающимся только по указанию работников организации.



### РЕКОМЕНДУЕМЫЕ РАССТОЯНИЯ

для эвакуации и оцепления при обнаружении взрывного устройства или похожего на него предмета



Граната Ф-1  
200 метров



Граната РГД5  
50 метров



Тротиловая шашка  
массой 200 г.  
45 метров



Тротиловая шашка  
массой 400 г.  
55 метров



Пивная банка  
60 метров



Чемодан (кейс)  
230 метров



Дорожный чемодан  
350 метров



Автомобиль типа «Жигули»  
460 метров



Автомобиль типа «Волга»  
580 метров



Микроавтобус  
920 метров



Грузовая автомашина (фургон)  
1240 метров